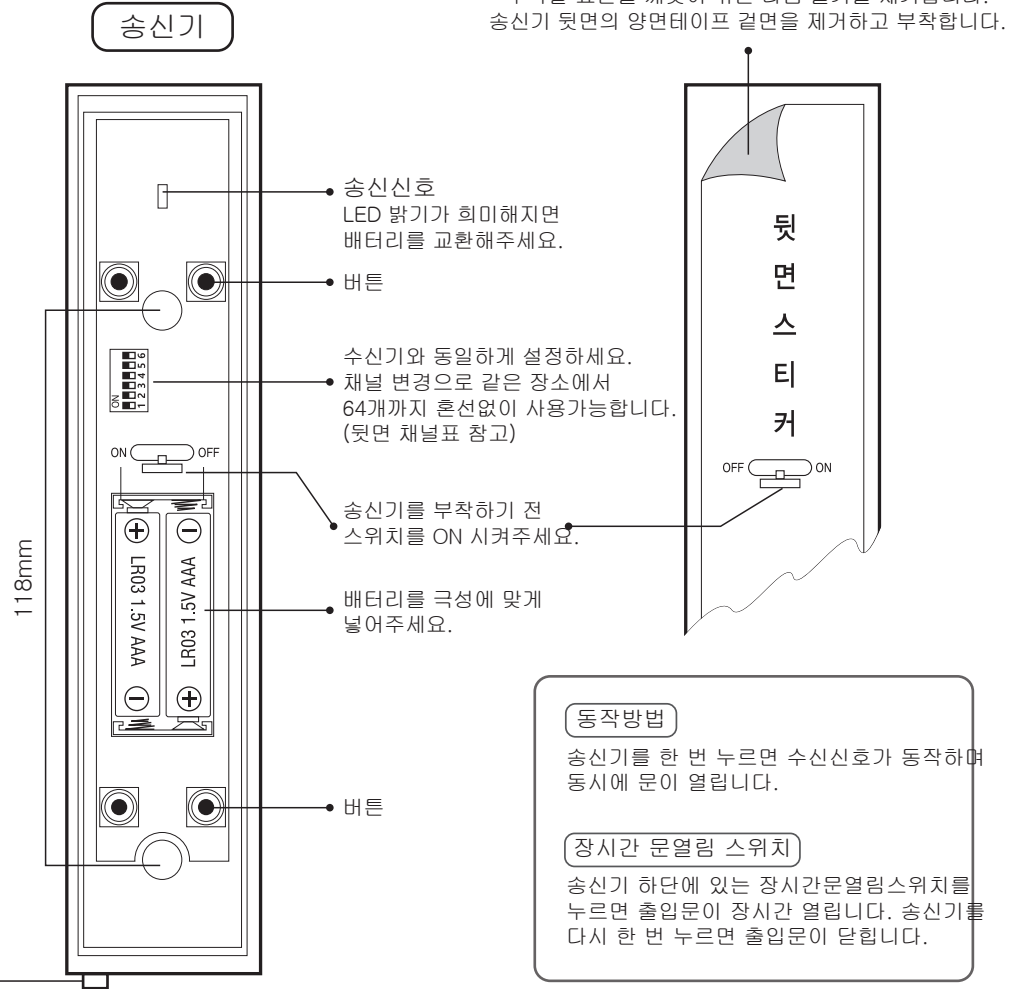
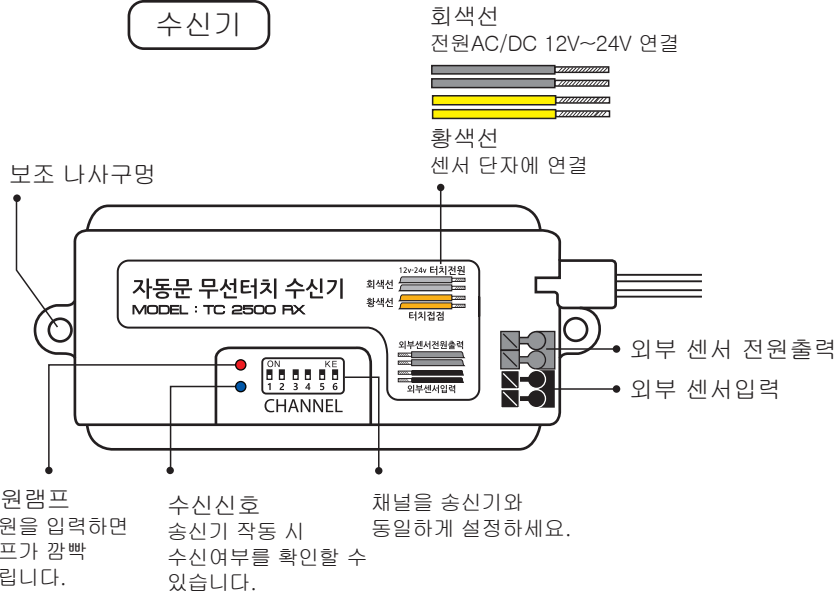


제품 사용설명서

모 델 명 : TC-2500
 수신전원 : AC/DC 12V~24V
 송신전원 : 1.5V AAA x 2
 배선구분 : 회색-전원
 황색-센서접점
 채널 수 : 64 개

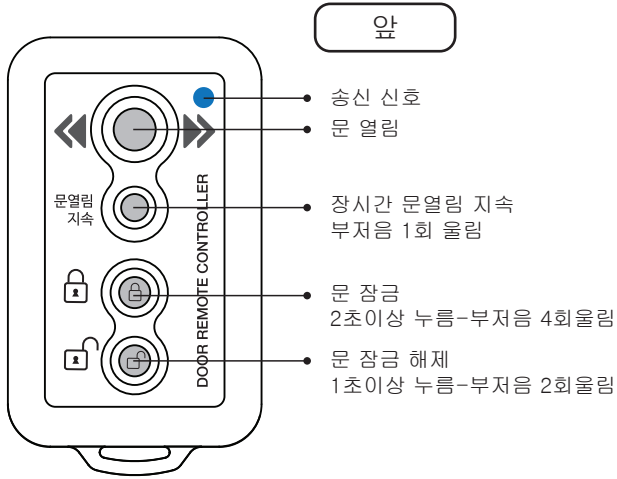
⚠ 주의 사항

- 송신기에 배터리가 극성에 맞게 들어있는지 확인하세요.
- 송신기를 눌러 LED가 켜지는지 확인하세요.
- 송신기와 수신기의 채널이 동일하게 설정되었는지 확인하세요.
- 송신기를 눌렀을 때 수신기에서 파란불이 들어오는지 확인하세요.
- 주변에 같은 제품이나 같은 채널을 사용하고 있는지 확인하세요.
- 수신기의 전원 램프가 주기적으로 깜빡거리는지 확인하세요.
- 수신기의 전원선이 회색 선에 맞게 연결되었는지 확인하세요.



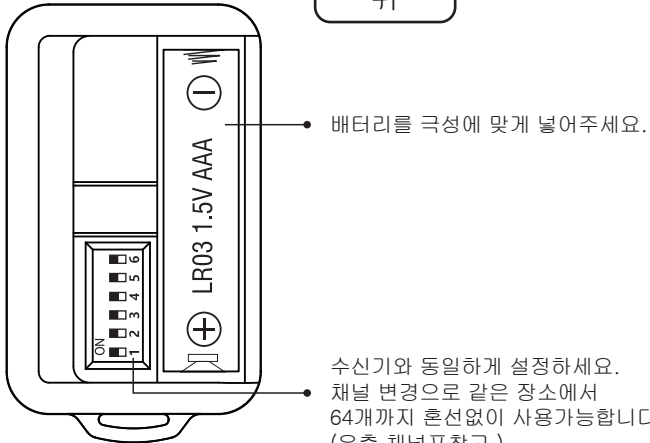
제품 사용설명서

모 델 명 : TC-2600
 송신전원 : 1.5V AAA x 2
 채 널 수 : 64 개



앞

- 송신 신호
- 문 열림
- 문 열림 지속
부저음 1회 울림
- 문 잠금
2초이상 누름-부저음 4회울림
- 문 잠금 해제
1초이상 누름-부저음 2회울림



뒤

- 배터리를 극성에 맞게 넣어주세요.
- 수신기와 동일하게 설정하세요.
채널 변경으로 같은 장소에서
64개까지 혼선없이 사용가능합니다.
(우측 채널표참고)

채널표 (64채널)

ch 1	ch 2	ch 3	ch 4	ch 5
ch 6	ch 7	ch 8	ch 9	ch 10
ch 11	ch 12	ch 13	ch 14	ch 15
ch 16	ch 17	ch 18	ch 19	ch 20
ch 21	ch 22	ch 23	ch 24	ch 25
ch 26	ch 27	ch 28	ch 29	ch 30
ch 31	ch 32	ch 33	ch 34	ch 35
ch 36	ch 37	ch 38	ch 39	ch 40
ch 41	ch 42	ch 43	ch 44	ch 45
ch 46	ch 47	ch 48	ch 49	ch 50
ch 51	ch 52	ch 53	ch 54	ch 55
ch 56	ch 57	ch 58	ch 59	ch 60
ch 61	ch 62	ch 63	ch 64	